出発前に
積荷をチェック！

- **落下物は落とし主の責任**です
- 積荷にはシートをかけ、ロープで固定！
- SA・PAでの休憩にあわせて再点検！

落下物を発見したら、
道路緊急ダイヤル「＃9910」
へ通報を！

※携帯電話等からの通報は必ず同乗者の方から、もしくはSA・PAなどの安全な場所に移動してからお願いします。

NEXCO 西日本　NEXCO 中日本　NEXCO 東日本

緊急 セーフティドライブ

出発前に積み荷をチェック！

落下物は落とし主の責任です！

《シートをかけ、ロープで固定》
長距離・長時間走行の場合は、
途中のSA・PAで再点検をお忘れなく



落下物情報は…

情報板による情報提供をおこなっています。
『**落下物あり**』の表示を確認したら、速度を落とし、特に注意して走行しましょう！



落下物ワースト3
（平成28年 NEXCO調べ）

1. プラスチック・ビニール・布類（毛布／シート類）
2. 自動車部品類（タイヤ、自動車付属品等）
3. 木材類（角材、ベニヤ等）

高速道路における緊急時の対処法

1．絶対に歩き回らない！

高速道路上で「人」がはねられる重大事故が多発しています。

こんな時に要注意！

- 車外へ避難中または待機中
- 路肩で修理中・タイヤチェーン脱着中
- 通報中
- 事故当事者同士で話し合い中

**路上に立たない！
路上を
歩きまわらない!!**



2．後続車に合図！

後続車の運転者が気付いているとは限りません。

この3点で合図！

1. ハザードランプ点灯
2. 発炎筒を着火
3. 停止表示器材設置



※発炎筒・停止表示器材は車の後方に無理のない範囲で設置をしてください。また、移動する際には、足元に十分注意してください。

3．安全な場所へ避難！

車のまわりに立たない！
車内に残らない！

運転者も同乗者も全員、通行車両に十分に注意し、**自車より後方のガードレールの外側**など、避難できる場所かどうか十分に確認のうえ、安全な場所にすみやかに避難をしてください。



車内は安全地帯ではありません。
後続車に追突され、
命を落とした事故が発生しています。

落下物を発見したら**道路緊急ダイヤル「#9910」へ！**

事故・故障は110番または非常電話・道路緊急ダイヤル「#9910」へ！

※携帯電話等からの通報は必ず同乗者の方から、もしくは安全な場所に避難・移動してからお願いします。
※非常電話まで移動する際は、通行車両や足元に十分ご注意願います。

NEXCO 西日本　NEXCO 中日本　NEXCO 東日本

（一財）道路厚生会

落下物は事故のもと！
積み荷の固定をしっかりと。

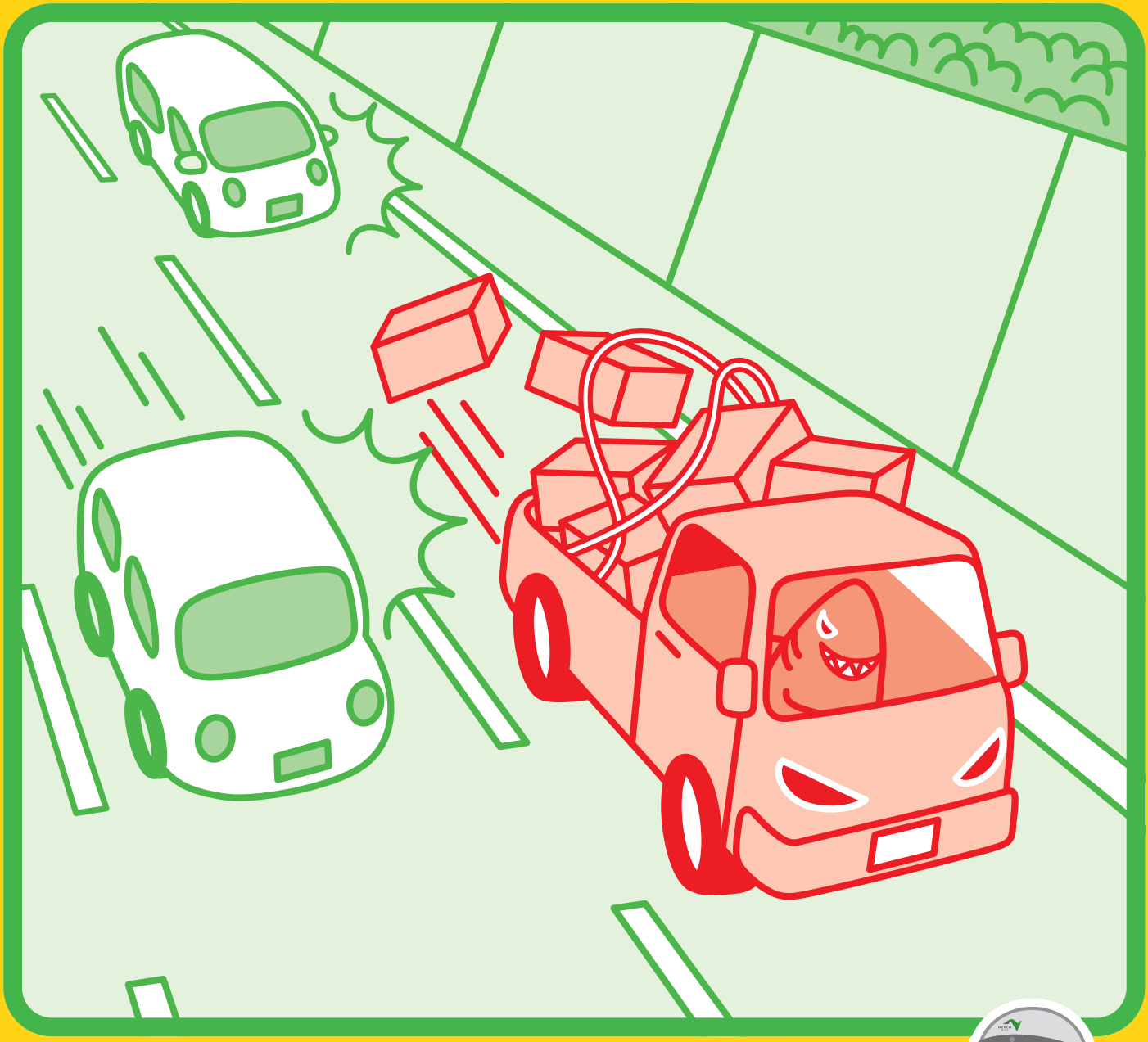

高速道路での落下物は、重大な事故につながります。
出発前の確認はもちろん、長距離を移動するときには
ロープの緩みがないかなど、SA・PAで再確認しましょう。



マナーアップキャラクター
「マナーティ」

落下物を発見したら　緊急ダイヤル #9910 で通報を！

道路緊急ダイヤル「#9910」とは？
道路の異状等緊急事態（道路損傷、落下物、逆走車等）を発見した場合、
道路管理者へ直接通報していただくための短縮ダイヤルです。通話は無料です。

24時間、365日、お客さまの声をお聞きしています。
NEXCO東日本お客さまセンター
0570-024-024
または 03-5308-2424

高速道路に関する情報は「ドラぷら」で
www.driveplaza.com/
ドラぷら　検索

あなたに、ベスト・ウェイ。
NEXCO 東日本